



MUFA
KW-AB111 CABLE ELÉCTRICO
POZO PROFUNDO

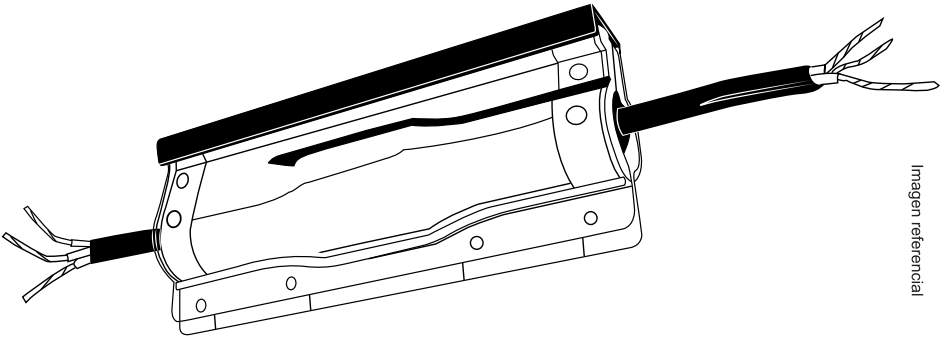


Imagen referencial



Escanear código QR
para ver video instructivo



Código SAP 1045040



ADVERTENCIA:
Lea y entienda todas
las instrucciones antes
de usar

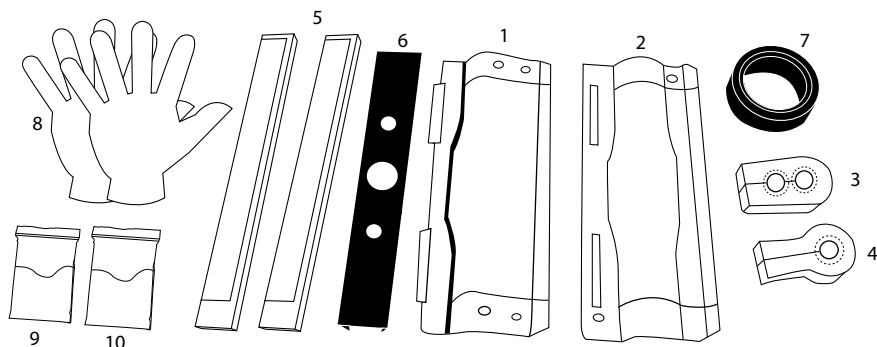


Manual de instrucciones ensamble mufa

Modelo	Diámetro externo máximo de cable (mm)		Máxima cantidad de hilos y diámetro del cable (mm2)	
KW-AB111	Cable principal	Cable ramificación	Cable principal	Cable ramificación
	15	15	4x1,5-6	4x1,5-4

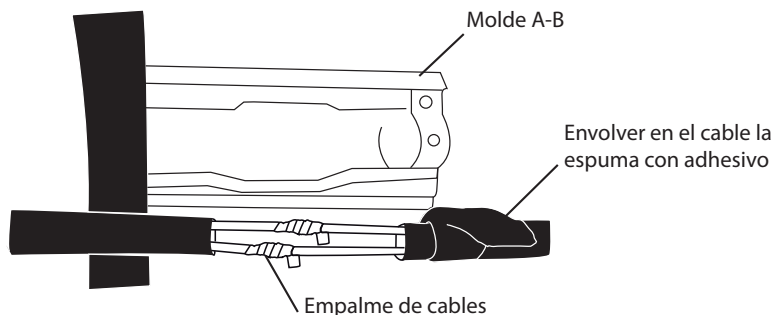
1. Accesorios

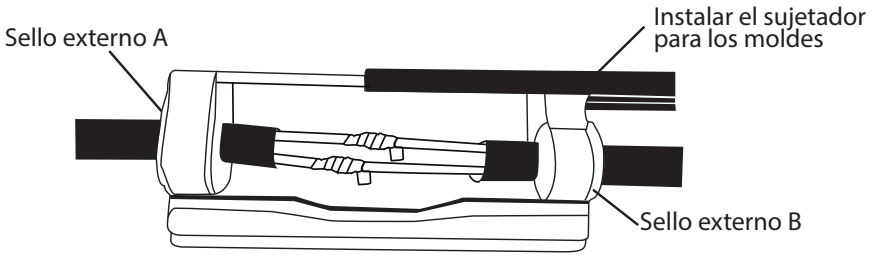
Nº	Descripción	Cantidad	Nº	Descripción	Cantidad
1	Molde A MUFA	1	6	Sujetador de moldes	1
2	Molde B MUFA	1	7	Cinta adhesiva	1
3	Sello externo A	1	8	Guantes	2
4	Sello externo B	1	9	Resina A	1
5	Espuma con adhesivo	2	10	Resina B	1



2. Instrucciones ensamble molde

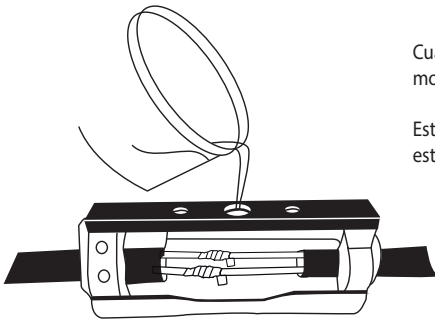
- Se debe realizar el correcto empalme de los cables utilizando la cinta adhesiva.
- Se deben utilizar las espumas con adhesivo y cubrir cada uno de los extremos de los cables.
- Instalar los sellos externos del cable en cada uno de los extremos del molde de la MUFA.
- Ensamblar los moldes A Y B de la MUFA colocando dentro el cable con todos los accesorios, cerrarla e instalar el sujetador de moldes.





3. Instrucciones de la resina

- Abra el empaque de las resinas A y B, y mezcle uniformemente por 3 minutos.
- Una vez hecha la mezcla de las resinas vierta esta inmediatamente en el molde de la mufa. (La resina se solidificara fácilmente si es dejada fuera del molde.)
- No tocar la resina con los dedos.



Cuando haya terminado la instalación, llenar con la resina el molde de la mufa como se muestra en la figura.

Esta puede ser sumergida bajo el agua después que la resina este completamente solidificada.

4. Notas

- Se deben usar guantes durante la instalación de la MUFA. Es recomendable usar lentes protectores y un respirador. (Este kit trae un par de guantes).
- El tiempo de solidificación de esta resina depende de la temperatura ambiente, a una temperatura de 25°C la resina estará sólida en una hora, si la temperatura es menor el tiempo de solidificación será mayor.
- Este proceso del ensamble de la MUFA se debe hacer en un lugar con buena ventilación.
- La resina tendrá un olor durante la mezcla, esta no es toxica para el cuerpo humano.
- Si accidentalmente esta resina entra en los ojos, favor lavar con agua. En caso mayor consulte a su doctor.
- El usuario debe realizar completamente este proceso según este manual de instrucciones.



www.myh.cl

MyH Comercial e Industrial Ltda.

Casa Matriz: Av. Presidente Eduardo Frei Montalva 4800
Renca - Santiago

**SANTIAGO - ANTOFAGASTA - LA SERENA - VIÑA DEL MAR
RANCAGUA - CONCEPCIÓN - TEMUCO - PUERTO MONTT**